

MBK-750ZL

Síkmágnes „ZL” konzolszett

Kép



Leírás

Az MBK-750ZL egy három részből álló konzolszett az YM-750(LED) típusú mágnes felszereléséhez. A „Z” konzol lehetővé teszi az ellendarab szerelését, az „L” konzol pedig a mágnes szerelését.

Tulajdonságok

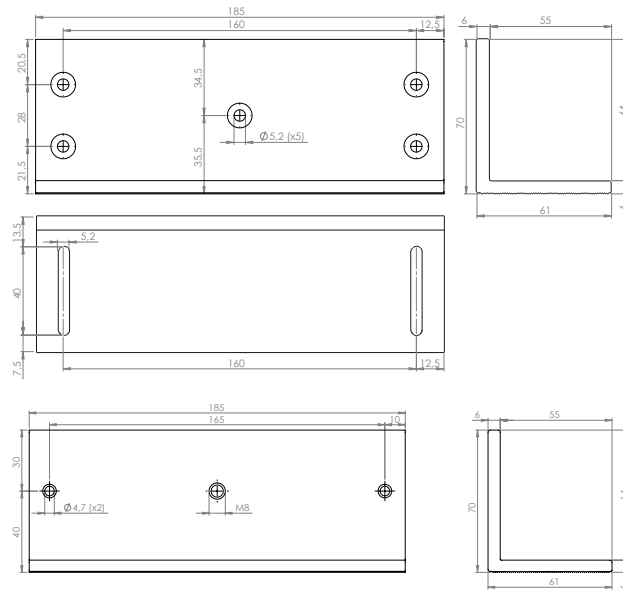
- | | |
|----------------|--------------------|
| •Anyag: | Alumínium ötvözet |
| •Típus: | Z és L konzol |
| •Szerelés: | Felülre szerelhető |
| •Kompatibilis: | YM-750(LED) |
| •Ajtó típusa: | Fa, fém, műanyag |

Telepítés

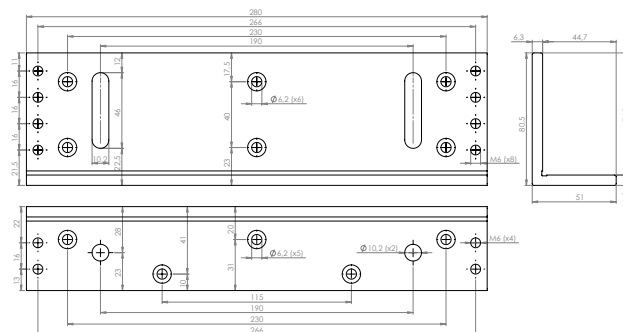
1. lépés: Rögzítse fel az „L” konzolt az ajtókeretre.
2. lépés: Rögzítse a síkmágnes az „L” konzolra.
3. lépés: Rögzítse a „Z” konzol alsó részét a nyíló részre.
4. lépés: Rögzítse az ellendarabot a „Z” konzol ellendarab tartó részére.
5. lépés: Szerelje össze a két „Z” idomot.

Műszaki rajzok

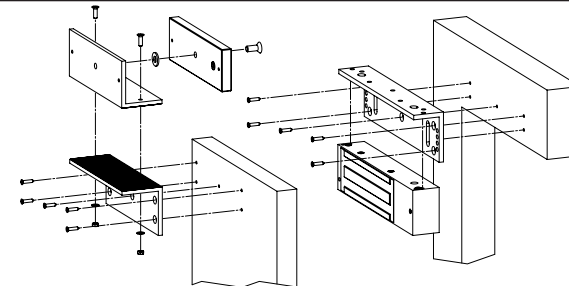
„Z” konzol



„L” konzol



Robbantott ábra



Összeszerelési rajz

