


# HH-130-SIN-42

Alapsín és burkolat HH-130 tolóajtó automatikához - 4,2 m

## Kép



## Leírás

A **HH-130-SIN-42** egy 4,2 m hosszú alapsín, amire a HH-130 topóajtó automatika részegységeit lehet szerelni.

## Ajtószárny mozgásának ellenőrzése

**Ellenőrizze az ajtók akadálytalan, zaj- és érzékelhető surlódásmentes mozgását.**

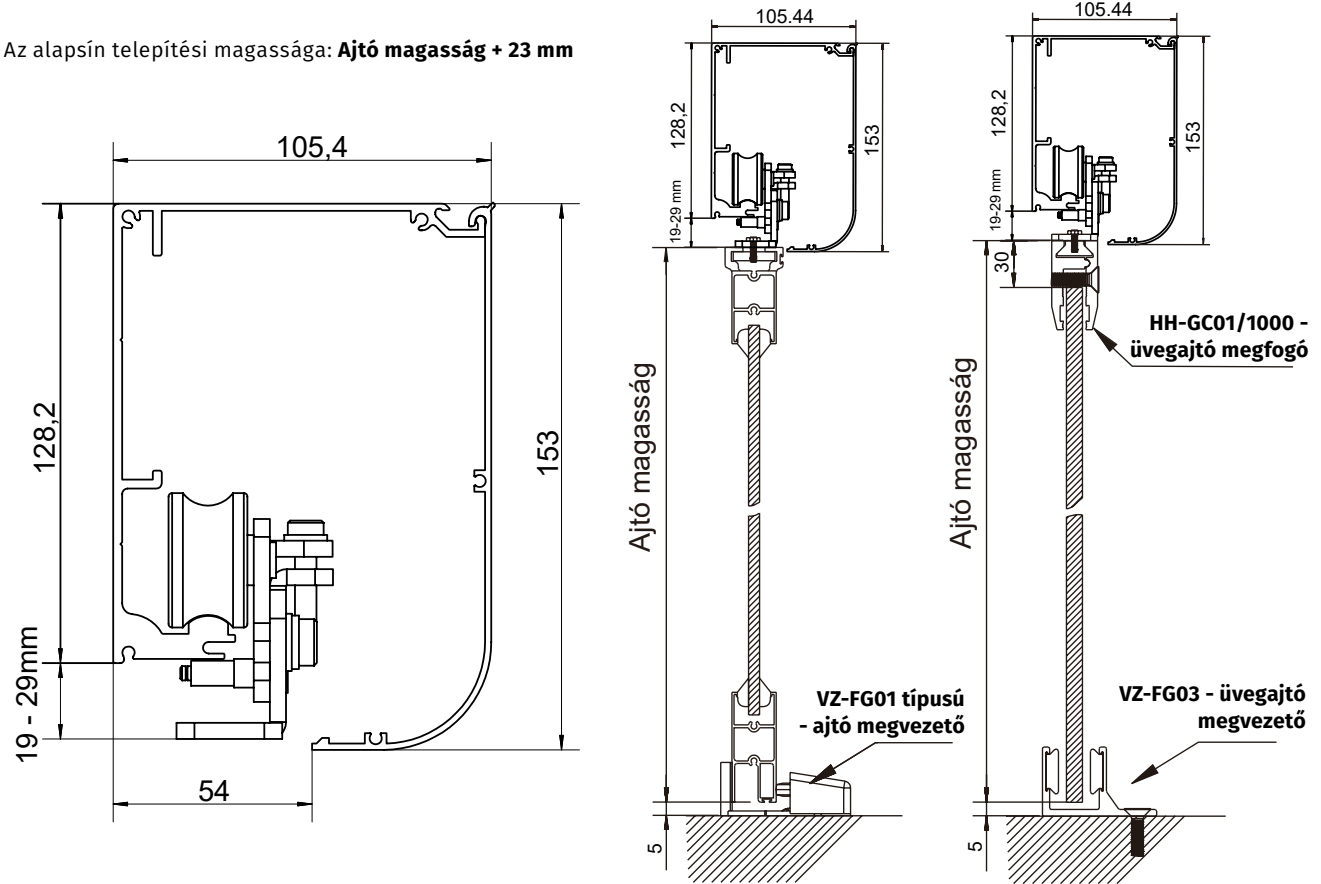
Amennyiben ez nem teljesül, ellenőrizze a következőket:

- Függesztőgörgők pontosan, függőlegesen vannak rögzítve az ajtószárnyra?
- Ajtó és a padló közti surlódás van-e? Ha igen emelni kell az ajtószárnyon.
- Érzékelhető surlódás az ajtószárny és a keret között?
- Érzékelhető surlódás a sín és a leesésgátló csap között?
- Érzékelhető surlódás a sín és a felfüggesztés között?

## Az alapsín profilja és az automatika metszeti ábrája

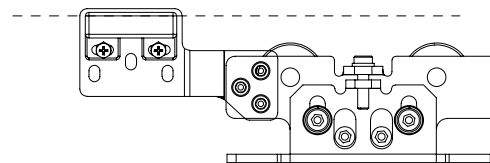
A HH-130-SET-1 síjnének a hossza 2,1 m, ami kényelmes szerelést biztosít 1m-es ajtószárnyakhoz. A HH-130-SET-2 sínje pedig 4,2 m hosszú, elegendő 2 db 1m-es ajtószárnyhoz.

Az alapsín telepítési magassága: **Ajtó magasság + 23 mm**

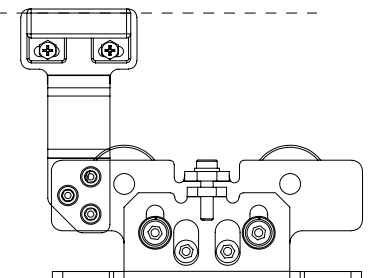


## Egyszárnyú és kétszárnyú ajtók mozgatása

A **HH-130-P4** szettben talál 2 db mozgást átvivő konzolt, amiket a függesztő görgőkre tud szerelni. Az alábbi ábrák közül a bal oldalon látható horizontális szerelést segítő konzol az egyszárnyú ajtókhoz való. Kétszárnyú ajtókhoz szükség van mind a bal horizontális, mind a jobb oldalon látható vertikális szerelést segítő konzolokra.



Horizontális szerelő konzol



Vertikális szerelő konzol