

SA-6033AW

Karos ajtóbehúzó termostabil hidraulikus olajjal - 40-65 kg

Kép



Leírás

Az **SA-6033AW** egy karos ajtócsukó, termostabil hidraulikus olajjal 40-65 kg-os ajtókhoz. Az ajtót akár 180°-ban is tudja nyitni, valamint külön állítható a zárási illetve a csukási sebesség. Az EN 3-as csukóerő maximum 1050 mm-es ajtó mozgatására alkalmas.

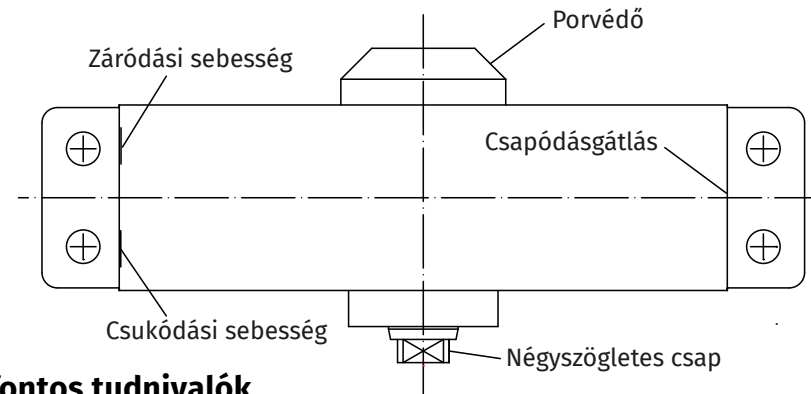
Tulajdonságok

- Porfestett alumínium
- Termostabil hidraulikus olajjal töltve
- Univerzálisan szerelhető: keretre vagy ajtóra
- Több színben: barna - szürke - fehér - antracit
- Maximálisan 180°-ig nyitható
- Állítható csukódási és záródási sebesség (behúzás erejét)

Specifikáció

- Csukóerő (EN 1154 szabvány): EN3
- Ajtó súlya: 40-65 kg
- Maximális nyílászélesség: 1050 mm
- Test mérete: 185 × 44,5 × 68 mm
- Kar hossza: 540-650 mm (állítható)
- Kiakasztható: nem

Felépítés és állítási lehetőségek



Beállítás és fontos tudnivalók

A fedőlapot levéve az ajtóbehúzón található 4 csavar, ezekkel lehet az eszközt finoman beállítani.

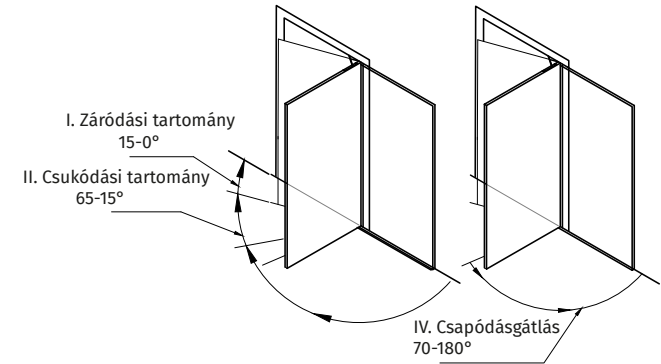
Záródási sebesség (LATCHSPEED): záródáskor 15°-0°
Az ajtó zárásakor az utolsó 15°-ban a behúzás erősségét lehet állítani.

Csukódási sebesség (CLOSINGSPEED): záródáskor 65°-15°
Az ajtó zárásakor a csukódási fázisban lehet az ajtót lassítani.

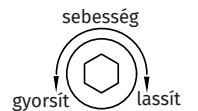
Csapódásgátlás (BACKCHECK): nyitáskor 70°-180°
Az ajtó kinyitáskor a nyíló szárny lassítását lehet vele beállítani.

FIGYELEM! A csavarokat tilos teljesen betekerni, vagy ki-lazítani, mivel a hidraulika olaj elfolyását eredményezheti.

Nyitási és zárási fázisok

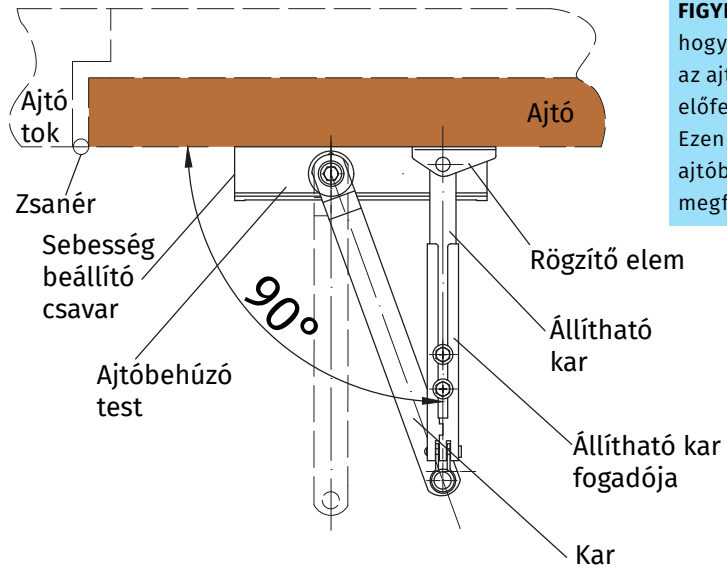
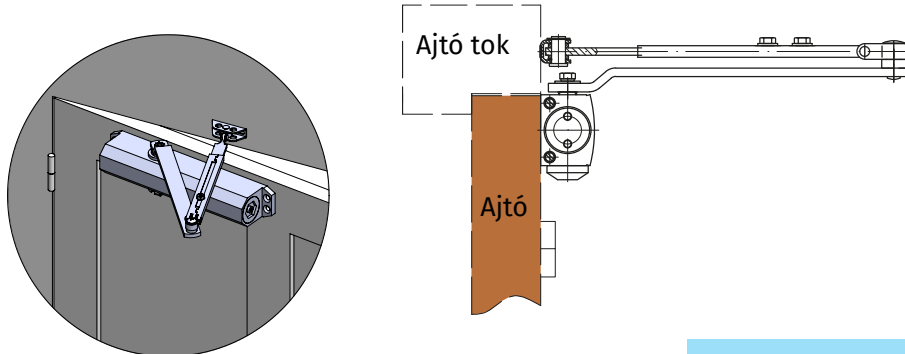


A sebesség beállításához a behúzó oldalán található csavart óramutató járásával ellenkező irányba tekerve növelheti a sebességet.

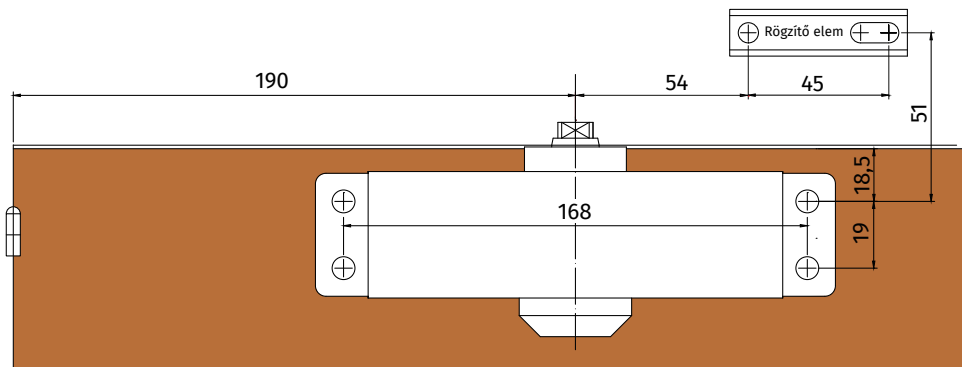


PB-03 konzol segítségével a 180°-os nyitás megoldható. Szerelési rajtot megtalálja a termék csomagolásában lévő adatlapban.

Ajtóbehúzó nyílón



FIGYELEM! Telepítésnél ügyeljen arra, hogy az állítható kar merőleges legyen az ajtó/fal síkjára, és a kar pedig enyhén előfeszített állapotban legyen. Ezen feszítéssel lehet elérni, hogy az ajtóbehúzó az ajtót bezárja (zárnyelv a megfelelő helyre a fogadójába kerüljön)



Ajtóbehúzó tokon

